





# La compétence assainissement à la CCHLeM au 1<sup>er</sup> janvier 2025

-  A. L'exploitation du service
-  B. Le Budget et les tarifs
-  C. La gouvernance de la compétence  
à la CCHLeM
-  D. Les actualités et leurs impacts

# Le contexte

La CCHLeM prend la compétence assainissement collectif au 1<sup>er</sup> janvier 2025

## État des lieux avant le transfert :

- Des tarifs très hétérogènes et insuffisants pour couvrir les dépenses des Budgets Annexes (BA) Communaux
- Toutes les charges ne sont pas supportées par les Budgets Assainissement Communaux
- Un entretien « insuffisant » (*absence de suivi, cahiers de vie, contrôle, ...*)
- Des installations vieillissantes

=> Budget de fonctionnement futur beaucoup plus important que la somme des BA

=> Un important programme de travaux à réaliser : PPI prioritaire de 14 M€

# Service Assainissement

Projet organigramme 23/10/2024

Part AC

Part ANC

## Chargé(e) d'accueil

Adjoint administratif  
Temps plein

60% 40%

### Chargé(e) d'accueil

Assure le secrétariat, la relation usagers  
Gère les plannings des contrôles  
Facture les interventions  
Instruit les dossiers travaux des pétitionnaires  
Transmet les certificats de conformités  
Renseigne la BDD

## Responsable service Assainissement

Ingénieur  
Temps plein

### Responsable service Assainissement

Pilote le service Assainissement  
Encadre et accompagne les agents du service  
Élabore et suit le budget du service  
Suit les prestations et marchés  
Rédige le RPQS  
Apporte à la direction et aux élus les arguments techniques d'aide à la décision  
Planifie (avec la commission d'élus) et suit le PPI

70% 30%

## Chargé(e) de projets – conduite d'opérations

Technicien  
Temps plein

90% 10%

### Chargé(e) de projet – conduite opé°

Lance / suit les marchés études et travaux  
Gère les Conventions Spéciales de Déversement  
Répond aux DT/DICT  
Suit les devis/travaux abonnés  
Suit les contrats de prestations

## Agent(e) exploitation STEP (transfert Bellac)

Adjoint technique  
Temps plein

100% 0%

### Agent exploitation STEP

Exploite et entretien ses STEP selon cahier de suivi  
Réalise les bilans  
Rédige ses comptes-rendus d'intervention  
Rend compte des anomalies

Agent(e)s d'exploitation STEP  
(Mises à disposition)  
(1ETP)

50% 50%

## Contrôleur(se) AC/ANC (transfert SIDEPA)

Adjoint technique  
Temps plein

## Contrôleur(se) AC/ANC

Adjoint technique  
Temps plein

### Contrôleur AC/ANC

Réalise les contrôles de conception/implantation / fonctionnement / entretien des ANC  
Réalise les diagnostics individuels des AC (campagnes + ventes)  
Rédige les rapports suite aux visites,  
Renseigne le public et les demandeurs,  
Renseigne la BDD

*Selon évolution de l'activité du service de contrôle AC/ANC (2<sup>ème</sup> semestre 2025)*

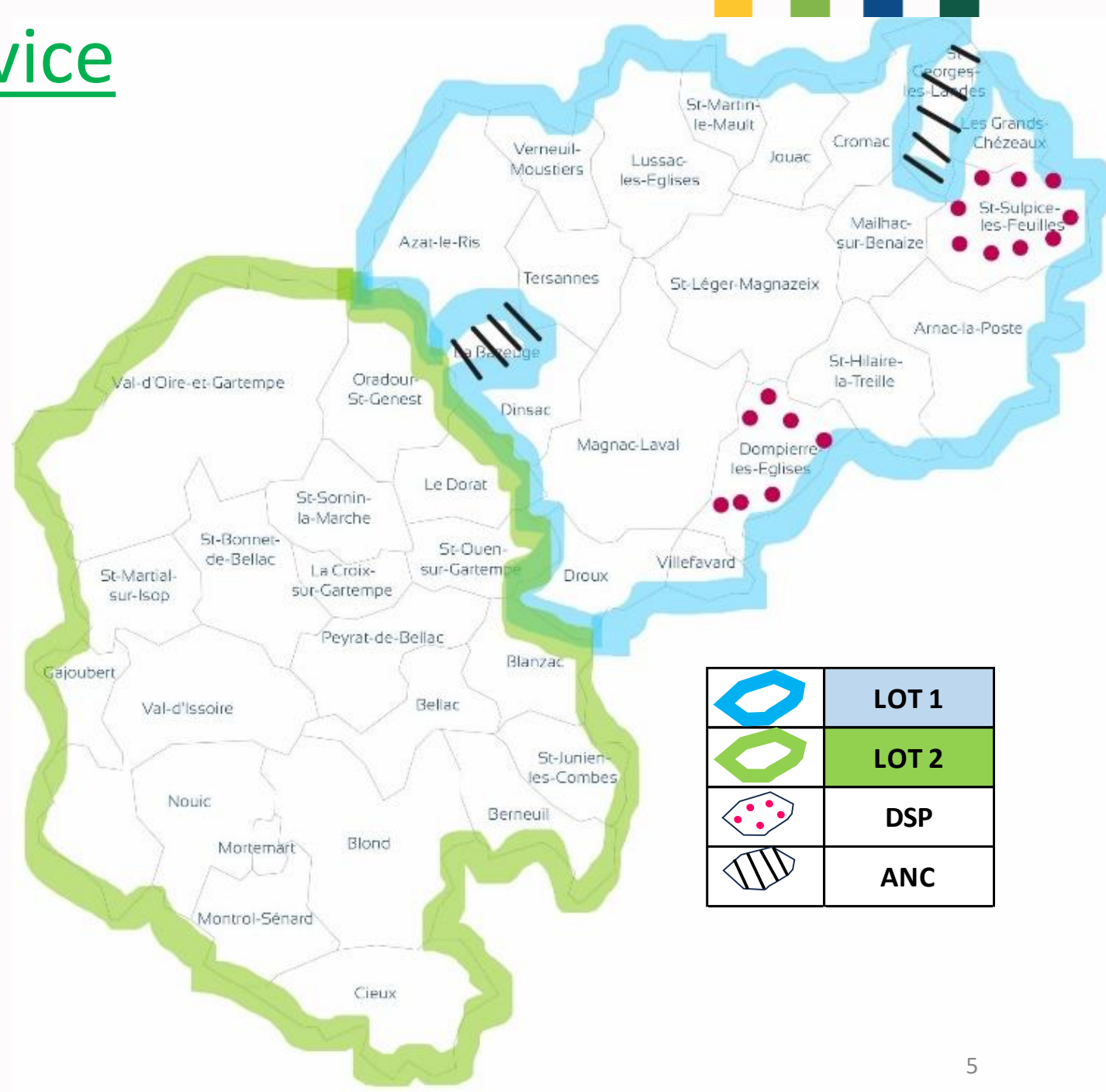
## Contrôleur(se) AC/ANC

Adjoint technique  
Temps plein

# A. L'exploitation du service

Prestations de services pour :

- L'exploitation des espaces verts
- L'exploitation des réseaux et stations d'épurations (2 secteurs)



# B. Le Budget et les tarifs assainissement



## Hypothèses pour les perspectives financières

Tarifs	Harmonisation des tarifs sur 10 ans Facture moyenne sur le territoire = 60m3/abonné/an
PFAC et Volumes	35 raccordements par an x 1 700 € = 59 500 €/an 499 537 m3 facturés : réduction 5% conso/abonné/an
Charges d'exploitation	Organisation service CCHLeM (cf Organigramme) Prestations de services pour l'exploitation (réseaux, STEP) et l'entretien des espaces verts + Mises à Disposition Charges à caractère général : + 1,5% / an Charges de personnel : +2,5% /an
Charges financières	Plan d'extinction de la dette existante + Nouveaux emprunts à 4% sur 25 ans Capacité dynamique de désendettement limitée à 10 ans
Dotations aux amortissements	Plan d'extinction des amortissements existants + Nouvelles dotations aux amortissements des travaux du PPI sur 30 ans
Investissements	PPI Prioritaire : 14 M€ réalisé sur 10 ans
Financement du PPI 1	Attributions de compensation : 50% Subventions : moyenne 33% Autofinancement (redevance) : solde
Fonds de roulement	Maintien en prospective d'un fonds de roulement = 3 mois de dépenses



## B. Le Budget et les tarifs assainissement

### Budget assujetti à la TVA, les avantages :

- récupération sur les investissements (travaux) **et sur les dépenses d'exploitation** (fournitures, prestations de services, etc.)
  - => la TVA récupérée est réinvestie dans le service
- harmonisation avec la fiscalité des opérateurs privés
  - =>égalité de mise en concurrence pour le Service
- les entreprises peuvent alors récupérer la TVA facturée
  - =>tarif attractif pour les professionnels
- transparence financière avec déclaration des TVA collectées/déductibles
  - => réduction des coûts nets du service



# Le futur Budget Annexe assainissement



CCHLeM		2025	2025	2025
SECTION D'EXPLOITATION		Asst Coll	ANC	Budget Annexe Assainissement
	<b>Charges d'exploitation</b>	<b>2 440 170</b>	<b>140 500</b>	<b>2 580 670</b>
	<b>Dépenses d'exploitation</b>	<b>1 529 579</b>	<b>104 200</b>	<b>1 633 779</b>
011	Charges à caractère général	1 200 000	18 000	1 218 000
012	Frais de personnel	205 000	86 200	291 200
014	Atténuations de produits	15 000	-	15 000
	<i>Reversement redevance agence de l'eau</i>	<i>15 000</i>	<i>-</i>	<i>15 000</i>
65	Autres charges de gestion courante	12 864	-	12 864
654	<i>Perte sur créances irrécouvrables</i>	<i>12 864</i>	<i>-</i>	<i>12 864</i>
66	Charges financières (intérêts dettes existantes et nouvelles)	96 715	-	96 715
042D	<b>Charges calculées d'exploitation (amortissements biens)</b>	<b>910 590</b>	<b>1 300</b>	<b>911 890</b>
023	Virement à la section d'investissement	-	35 000	35 000
	<b>Produits d'exploitation</b>	<b>2 440 170</b>	<b>140 500</b>	<b>2 580 670</b>
	<b>Recettes courantes d'exploitation</b>	<b>2 229 322</b>	<b>140 500</b>	<b>2 370 422</b>
70	Vente prod. fab., prest. serv., mar.	1 543 579	105 500	1 649 079
74	Subventions d'exploitation	686 343	-	686 343
747	<i>Subvention du budget principal (AC)</i>	<i>686 343</i>	<i>-</i>	<i>686 343</i>
75	Autres produits (résultat SDEPA)	-	35 000	35 000
042R	<b>Produits calculés d'exploitation (amortissement subv°)</b>	<b>210 248</b>	<b>-</b>	<b>210 248</b>
	<b>RESULTAT SECTION D'EXPLOITATION</b>	<b>0 €</b>	<b>0 €</b>	<b>0 €</b>

CCHLeM		2025	2025	2025
SECTION D'INVESTISSEMENT		Asst Coll	ANC	Budget Annexe Assainissement
	<b>DEPENSES D'INVESTISSEMENT</b>	<b>4 920 659</b>	<b>36 300</b>	<b>4 956 959</b>
20/21/23	Dépenses d'équipement	4 377 390	36 300	4 413 690
16	Remboursement du capital d'emprunt (dette existante et nouvelle)	333 022	-	333 022
	Dépenses calculées d'investissement (amortissement subv°)	210 248	-	210 248
	Opérations patrimoniales	-	-	-
	<b>RECETTES D'INVESTISSEMENT</b>	<b>4 920 659</b>	<b>36 300</b>	<b>4 956 959</b>
	Recettes d'investissement	477 912	-	477 912
	Subv. d'investissement	477 912	-	477 912
16	Emprunts	3 532 157	-	3 532 157
164	<i>Nouvel Emprunt</i>	<i>3 532 157</i>	<i>-</i>	<i>3 532 157</i>
042	Produits calculés d'investissement (amortissements biens)	910 590	1 300	911 890
021	Virement de la section de fonctionnement	-	35 000	35 000
	<b>RESULTAT SECTION D'INVESTISSEMENT</b>	<b>0 €</b>	<b>0 €</b>	<b>0 €</b>

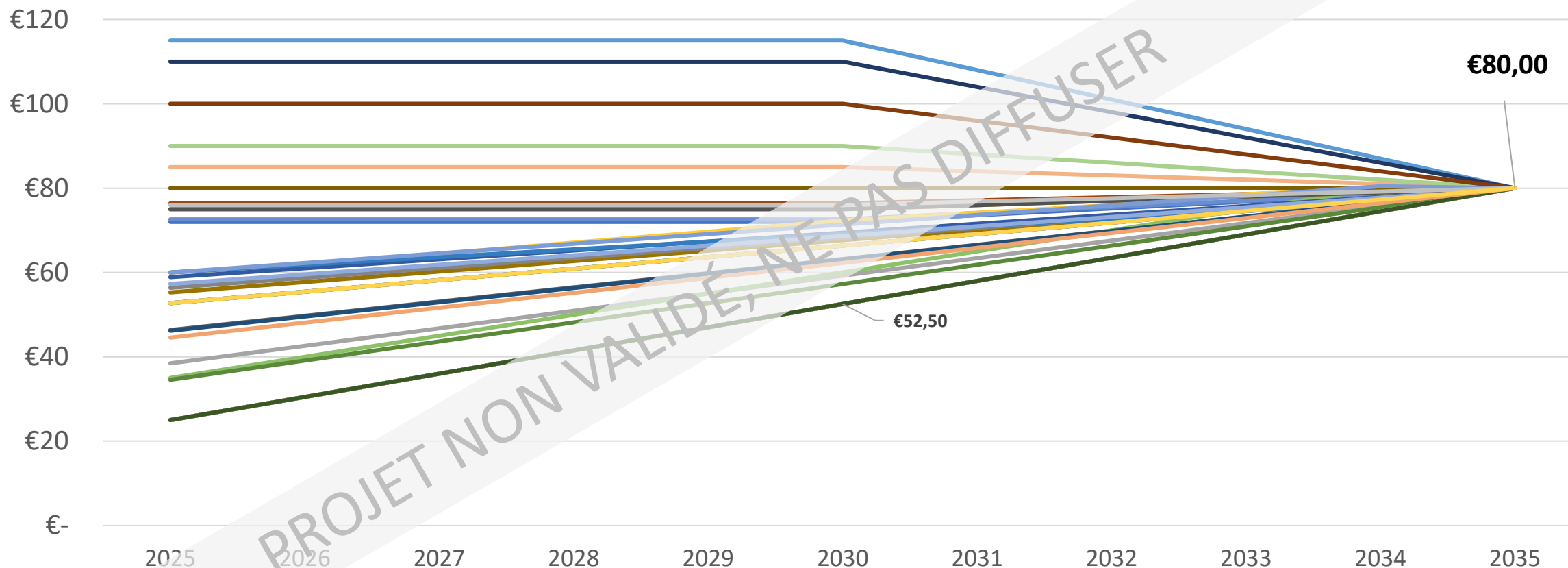


# Les tarifs assainissement



Haï

## Évolution de l'abonnement (Part Fixe PF)

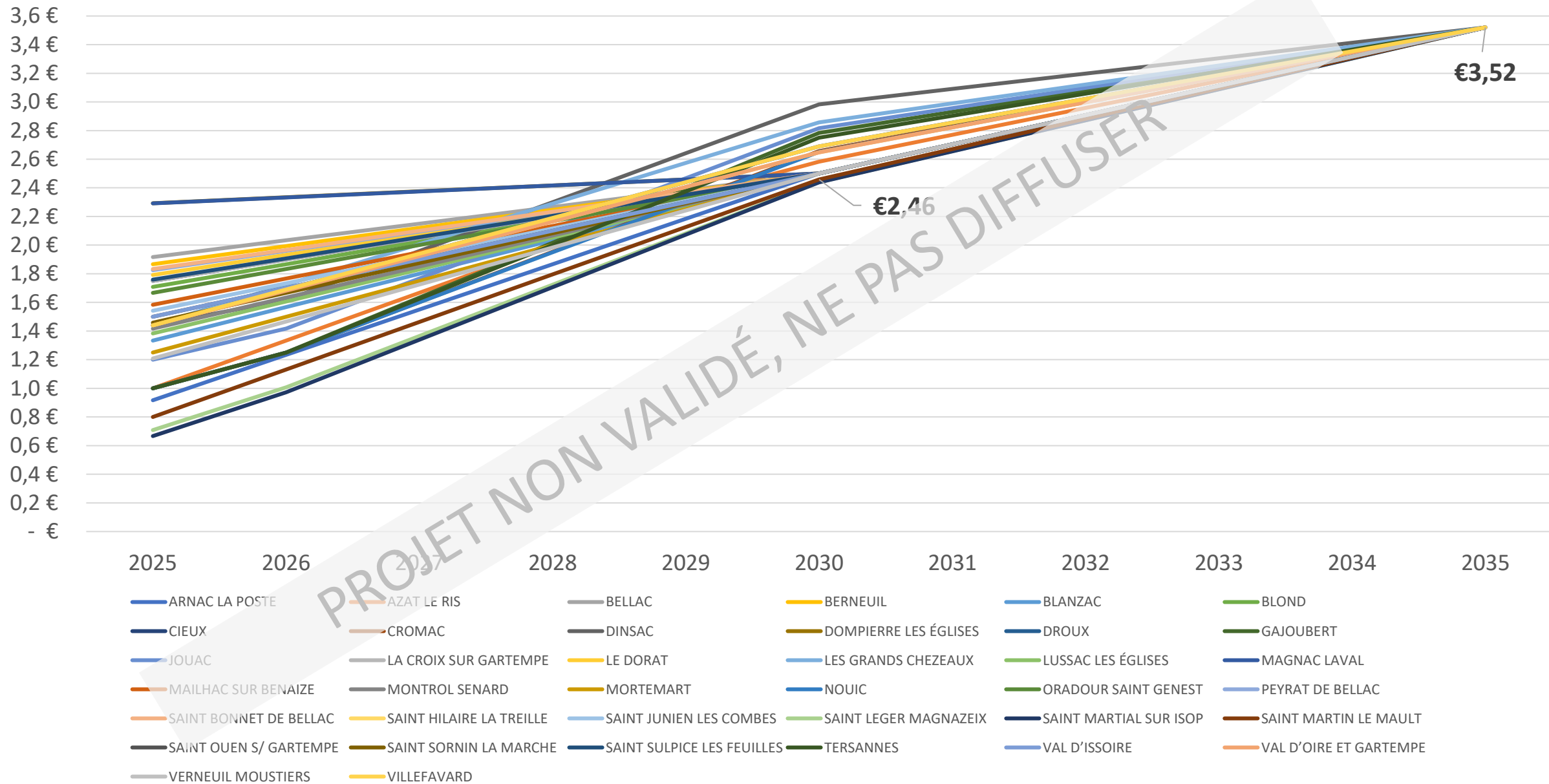


- ARNAC LA POSTE
- AZAT LE RIS
- BELLAC
- BERNEUIL
- BLANZAC
- BLOND
- CIEUX
- CROMAC
- DINSAC
- DOMPIERRE LES ÉGLISES
- DROUX
- GAJOUBERT
- JOUAC
- LA CROIX SUR GARTEMPE
- LE DORAT
- LES GRANDS CHEZEAUX
- LUSSAC LES ÉGLISES
- MAGNAC LAVAL
- MAILHAC SUR BENAIZE
- MONTROL SENARD
- MORTEMART
- NOUIC
- ORADOUR SAINT GENEST
- PEYRAT DE BELLAC
- SAINT BONNET DE BELLAC
- SAINT HILAIRE LA TREILLE
- SAINT JUNIEN LES COMBES
- SAINT LEGER MAGNAZEIX
- SAINT MARTIAL SUR ISOP
- SAINT MARTIN LE MAULT
- SAINT OUEN S/ GARTEMPE
- SAINT SORNIN LA MARCHÉ
- SAINT SULPICE LES FEUILLES
- TERSANNES
- VAL D'ISSOIRE
- VAL D'OIRE ET GARTEMPE
- VERNEUIL MOUSTIERS
- VILLEFAVARD





# Évolution du prix au m3 (Part Variable PV)



Commune	2025	2026	2027	2028	2029	2030	2031	2032	2033	2034	2035
ARNAC LA POSTE	72,00 €	72,00 €	72,00 €	72,00 €	72,00 €	72,00 €	73,60 €	75,20 €	76,80 €	78,40 €	80,00 €
AZAT LE RIS	25,00 €	30,50 €	36,00 €	41,50 €	47,00 €	52,50 €	58,00 €	63,50 €	69,00 €	74,50 €	80,00 €
BELLAC	38,45 €	42,61 €	46,76 €	50,92 €	55,07 €	59,23 €	63,38 €	67,54 €	71,69 €	75,85 €	80,00 €
BERNEUIL	25,00 €	30,50 €	36,00 €	41,50 €	47,00 €	52,50 €	58,00 €	63,50 €	69,00 €	74,50 €	80,00 €
BLANZAC	115,00 €	115,00 €	115,00 €	115,00 €	115,00 €	115,00 €	108,00 €	101,00 €	94,00 €	87,00 €	80,00 €
BLOND	52,73 €	55,45 €	58,18 €	60,91 €	63,64 €	66,36 €	69,09 €	71,82 €	74,55 €	77,27 €	80,00 €
CIEUX	25,00 €	30,50 €	36,00 €	41,50 €	47,00 €	52,50 €	58,00 €	63,50 €	69,00 €	74,50 €	80,00 €
CROMAC	76,40 €	76,40 €	76,40 €	76,40 €	76,40 €	76,40 €	77,12 €	77,84 €	78,56 €	79,28 €	80,00 €
DINSAC	46,36 €	49,73 €	53,09 €	56,45 €	59,82 €	63,18 €	66,55 €	69,91 €	73,27 €	76,64 €	80,00 €
DOMPIERRE LES ÉGLISES	55,27 €	57,75 €	60,22 €	62,69 €	65,16 €	67,64 €	70,11 €	72,58 €	75,05 €	77,53 €	80,00 €
DROUX	25,00 €	30,50 €	36,00 €	41,50 €	47,00 €	52,50 €	58,00 €	63,50 €	69,00 €	74,50 €	80,00 €
GAJOUBERT	52,73 €	55,45 €	58,18 €	60,91 €	63,64 €	66,36 €	69,09 €	71,82 €	74,55 €	77,27 €	80,00 €
JOUAC	72,60 €	72,60 €	72,60 €	72,60 €	72,60 €	72,60 €	74,08 €	75,56 €	77,04 €	78,52 €	80,00 €
LA CROIX SUR GARTEMPE	80,00 €	80,00 €	80,00 €	80,00 €	80,00 €	80,00 €	80,00 €	80,00 €	80,00 €	80,00 €	80,00 €
LE DORAT	60,00 €	61,82 €	64,44 €	67,07 €	69,69 €	72,32 €	74,93 €	77,55 €	80,17 €	82,79 €	85,41 €
LES GRANDS CHEZEAUX	52,73 €	55,45 €	58,18 €	60,91 €	63,64 €	66,36 €	69,09 €	71,82 €	74,55 €	77,27 €	80,00 €
LUSSAC LES ÉGLISES	35,00 €	40,00 €	45,00 €	50,00 €	55,00 €	60,00 €	65,00 €	70,00 €	75,00 €	80,00 €	80,00 €
MAGNAC LAVAL	58,88 €	60,99 €	63,11 €	65,22 €	67,33 €	69,44 €	71,55 €	73,66 €	75,78 €	77,89 €	80,00 €
MAILHAC SUR BENAIZE	25,00 €	30,50 €	36,00 €	41,50 €	47,00 €	52,50 €	58,00 €	63,50 €	69,00 €	74,50 €	80,00 €
MONTROL SENARD	56,36 €	58,73 €	61,09 €	63,45 €	65,82 €	68,18 €	70,55 €	72,91 €	75,27 €	77,64 €	80,00 €
MORTEMART	75,00 €	75,00 €	75,00 €	75,00 €	75,00 €	75,00 €	76,00 €	77,00 €	78,00 €	79,00 €	80,00 €
NOUIC	60,00 €	61,82 €	63,64 €	65,45 €	67,27 €	69,09 €	70,91 €	72,73 €	74,55 €	76,36 €	80,00 €
ORADOUR SAINT GENEST	34,55 €	39,09 €	43,64 €	48,18 €	52,73 €	57,27 €	61,82 €	66,36 €	70,91 €	75,45 €	80,00 €
PEYRAT DE BELLAC	57,27 €	59,55 €	61,82 €	64,09 €	66,36 €	68,64 €	70,91 €	73,18 €	75,45 €	77,73 €	80,00 €
SAINTE BONNET DE BELLAC	85,00 €	85,00 €	85,00 €	85,00 €	85,00 €	85,00 €	84,00 €	83,00 €	82,00 €	81,00 €	80,00 €
SAINTE HILAIRE LA TREILLE	25,00 €	30,50 €	36,00 €	41,50 €	47,00 €	52,50 €	58,00 €	63,50 €	69,00 €	74,50 €	80,00 €
SAINTE JUNIEN LES COMBES	25,00 €	30,50 €	36,00 €	41,50 €	47,00 €	52,50 €	58,00 €	63,50 €	69,00 €	74,50 €	80,00 €
SAINTE LEGER MAGNAZEIX	90,00 €	90,00 €	90,00 €	90,00 €	90,00 €	90,00 €	88,00 €	86,00 €	84,00 €	82,00 €	80,00 €
SAINTE MARTIAL SUR ISOP	110,00 €	110,00 €	110,00 €	110,00 €	110,00 €	110,00 €	104,00 €	98,00 €	92,00 €	86,00 €	80,00 €
SAINTE MARTIN LE MAULT	100,00 €	100,00 €	100,00 €	100,00 €	100,00 €	100,00 €	96,00 €	92,00 €	88,00 €	84,00 €	80,00 €
SAINTE OUIEN S/ GARTEMPE	75,00 €	75,00 €	75,00 €	75,00 €	75,00 €	75,00 €	76,00 €	77,00 €	78,00 €	79,00 €	80,00 €
SAINTE SORNIN LA MARCHE	80,00 €	80,00 €	80,00 €	80,00 €	80,00 €	80,00 €	80,00 €	80,00 €	80,00 €	80,00 €	80,00 €
SAINTE SULPICE LES FEUILLES	46,18 €	49,56 €	52,95 €	56,33 €	59,71 €	63,09 €	66,47 €	69,85 €	73,24 €	76,62 €	80,00 €
TERSANNES	25,00 €	30,50 €	36,00 €	41,50 €	47,00 €	52,50 €	58,00 €	63,50 €	69,00 €	74,50 €	80,00 €
VAL D'ISSOIRE	60,00 €	62,27 €	64,55 €	66,82 €	69,09 €	71,36 €	73,64 €	75,91 €	78,18 €	80,45 €	80,00 €
VAL D'OIRE ET GARTEMPE	44,55 €	48,09 €	51,64 €	55,18 €	58,73 €	62,27 €	65,82 €	69,36 €	72,91 €	76,45 €	80,00 €
VERNEUIL MOUSTIERS	76,00 €	76,00 €	76,00 €	76,00 €	76,00 €	76,00 €	76,80 €	77,60 €	78,40 €	79,20 €	80,00 €
VILLEFAVARD	52,73 €	55,45 €	58,18 €	60,91 €	63,64 €	66,36 €	69,09 €	71,82 €	74,55 €	77,27 €	80,00 €

Commune	2025	2026	2027	2028	2029	2030	2031	2032	2033	2034	2035
ARNAC LA POSTE	0,92 €	1,23 €	1,55 €	1,87 €	2,18 €	2,50 €	2,70 €	2,91 €	3,11 €	3,32 €	3,52 €
AZAT LE RIS	1,00 €	1,33 €	1,67 €	2,00 €	2,33 €	2,58 €	2,77 €	2,96 €	3,15 €	3,33 €	3,52 €
BELLAC	1,92 €	2,03 €	2,15 €	2,27 €	2,38 €	2,50 €	2,70 €	2,91 €	3,11 €	3,32 €	3,52 €
BERNEUIL	1,87 €	1,99 €	2,12 €	2,25 €	2,37 €	2,50 €	2,70 €	2,91 €	3,11 €	3,32 €	3,52 €
BLANZAC	1,33 €	1,57 €	1,80 €	2,03 €	2,27 €	2,50 €	2,70 €	2,91 €	3,11 €	3,32 €	3,52 €
BLOND	1,71 €	1,87 €	2,03 €	2,18 €	2,34 €	2,50 €	2,70 €	2,91 €	3,11 €	3,32 €	3,52 €
CIEUX	1,75 €	1,90 €	2,05 €	2,20 €	2,35 €	2,50 €	2,70 €	2,91 €	3,11 €	3,32 €	3,52 €
CROMAC	1,00 €	1,25 €	1,60 €	1,95 €	2,31 €	2,66 €	2,83 €	3,00 €	3,17 €	3,35 €	3,52 €
DINSAC	1,44 €	1,62 €	1,96 €	2,30 €	2,64 €	2,98 €	3,09 €	3,20 €	3,31 €	3,41 €	3,52 €
DOMPIERRE LES ÉGLISES	2,29 €	2,33 €	2,38 €	2,42 €	2,46 €	2,50 €	2,70 €	2,91 €	3,11 €	3,32 €	3,52 €
DROUX	1,44 €	1,69 €	1,94 €	2,19 €	2,44 €	2,69 €	2,86 €	3,02 €	3,19 €	3,35 €	3,52 €
GAJOUBERT	1,00 €	1,25 €	1,63 €	2,02 €	2,40 €	2,78 €	2,93 €	3,08 €	3,23 €	3,37 €	3,52 €
JOUAC	1,20 €	1,42 €	1,77 €	2,12 €	2,47 €	2,82 €	2,96 €	3,10 €	3,24 €	3,38 €	3,52 €
LA CROIX SUR GARTEMPE	1,75 €	1,90 €	2,05 €	2,20 €	2,35 €	2,50 €	2,70 €	2,91 €	3,11 €	3,32 €	3,52 €
LE DORAT	1,79 €	1,93 €	2,08 €	2,22 €	2,36 €	2,50 €	2,70 €	2,91 €	3,11 €	3,32 €	3,52 €
LES GRANDS CHEZEAUX	1,44 €	1,72 €	2,01 €	2,29 €	2,57 €	2,86 €	2,99 €	3,12 €	3,25 €	3,39 €	3,52 €
LUSSAC LES ÉGLISES	1,38 €	1,61 €	1,83 €	2,05 €	2,28 €	2,50 €	2,70 €	2,91 €	3,11 €	3,32 €	3,52 €
MAGNAC LAVAL	2,29 €	2,33 €	2,38 €	2,42 €	2,46 €	2,50 €	2,70 €	2,91 €	3,11 €	3,32 €	3,52 €
MAILHAC SUR BENAIZE	1,58 €	1,77 €	1,95 €	2,13 €	2,32 €	2,50 €	2,70 €	2,91 €	3,11 €	3,32 €	3,52 €
MONTROL SENARD	1,42 €	1,63 €	1,85 €	2,07 €	2,28 €	2,50 €	2,70 €	2,91 €	3,11 €	3,32 €	3,52 €
MORTEMART	1,25 €	1,50 €	1,75 €	2,00 €	2,25 €	2,50 €	2,70 €	2,91 €	3,11 €	3,32 €	3,52 €
NOUIC	1,00 €	1,25 €	1,60 €	1,95 €	2,30 €	2,65 €	2,82 €	3,00 €	3,17 €	3,35 €	3,52 €
ORADOUR SAINT GENEST	1,67 €	1,83 €	2,00 €	2,17 €	2,33 €	2,50 €	2,70 €	2,91 €	3,11 €	3,32 €	3,52 €
PEYRAT DE BELLAC	1,83 €	1,96 €	2,10 €	2,23 €	2,37 €	2,50 €	2,70 €	2,91 €	3,11 €	3,32 €	3,52 €
SAINT BONNET DE BELLAC	1,83 €	1,97 €	2,10 €	2,23 €	2,37 €	2,50 €	2,70 €	2,91 €	3,11 €	3,32 €	3,52 €
SAINT HILAIRE LA TREILLE	1,44 €	1,68 €	1,92 €	2,17 €	2,41 €	2,65 €	2,82 €	3,00 €	3,17 €	3,35 €	3,52 €
SAINT JUNIEN LES COMBES	1,54 €	1,73 €	1,93 €	2,12 €	2,31 €	2,50 €	2,70 €	2,91 €	3,11 €	3,32 €	3,52 €
SAINT LEGER MAGNAZEIX	0,71 €	1,01 €	1,37 €	1,72 €	2,08 €	2,44 €	2,66 €	2,87 €	3,09 €	3,30 €	3,52 €
SAINT MARTIAL SUR ISOP	0,67 €	0,97 €	1,34 €	1,71 €	2,07 €	2,44 €	2,66 €	2,87 €	3,09 €	3,30 €	3,52 €
SAINT MARTIN LE MAULT	0,80 €	1,13 €	1,46 €	1,80 €	2,13 €	2,46 €	2,67 €	2,88 €	3,10 €	3,31 €	3,52 €
SAINT OUEN S/ GARTEMPE	1,50 €	1,70 €	1,90 €	2,10 €	2,30 €	2,50 €	2,70 €	2,91 €	3,11 €	3,32 €	3,52 €
SAINT SORNIN LA MARCHÉ	1,46 €	1,67 €	1,88 €	2,08 €	2,29 €	2,50 €	2,70 €	2,91 €	3,11 €	3,32 €	3,52 €
SAINT SULPICE LES FEUILLES	1,76 €	1,91 €	2,06 €	2,20 €	2,35 €	2,50 €	2,70 €	2,91 €	3,11 €	3,32 €	3,52 €
TERSANNES	1,00 €	1,25 €	1,63 €	2,00 €	2,38 €	2,75 €	2,90 €	3,06 €	3,21 €	3,37 €	3,52 €
VAL D'ISSOIRE	1,50 €	1,70 €	1,90 €	2,10 €	2,30 €	2,50 €	2,70 €	2,91 €	3,11 €	3,32 €	3,52 €
VAL D'OIRE ET GARTEMPE	1,44 €	1,68 €	1,92 €	2,17 €	2,41 €	2,65 €	2,82 €	3,00 €	3,17 €	3,35 €	3,52 €
VERNEUIL MOUSTIERS	1,21 €	1,47 €	1,73 €	1,98 €	2,24 €	2,50 €	2,70 €	2,91 €	3,11 €	3,32 €	3,52 €
VILLEFAVARD	1,44 €	1,69 €	1,94 €	2,19 €	2,44 €	2,69 €	2,86 €	3,02 €	3,19 €	3,35 €	3,52 €

## TARIFS ANC 2025

PRESTATIONS	HT	TVA (10%)	TTC
<b>Contrôle des installations neuves ou réhabilitées :</b>	<b>260,00 €</b>	<b>26,00 €</b>	<b>286,00 €</b>
<i>stade conception</i>	130,00 €	13,00 €	143,00 €
<i>stade réalisation</i>	130,00 €	13,00 €	143,00 €
<b>Contre-visite des installations réhabilitées suite à un diagnostic de l'existant de moins d'un an</b>	<b>120,00 €</b>	<b>12,00 €</b>	<b>132,00 €</b>
<b>Contrôle des installations existantes :</b>			
Contrôle initial	120,00 €	12,00 €	132,00 €
Contrôle de bon fonctionnement	120,00 €	12,00 €	132,00 €
Contrôle dans le cadre d'une vente	180,00 €	18,00 €	198,00 €
<b>Pénalités</b>			
Frais de déplacement sans contrôle (absence injustifiée)	70,00 €	7,00 €	77,00 €
Pénalités - majoration de 400%. En cas de refus explicite ou d'absence répétée et injustifiée pour la réalisation des contrôles initiaux et de bon fonctionnement (RS)		400%	

## C. La gouvernance de la compétence assainissement à la CCHLeM

### 1) Organisation de 2 séminaires d'élus/maires par année

- Planification du PPI prioritaire 2024 à 2035
- Bilan des travaux de l'année N
- Présentation et validation du PPI de l'année N+1

### 2) Une réunion technique par an organisée par Commune concernée par les travaux de l'année

### 3) Commission Assainissement

Fonctionnement, Finances, ...



# D. Les actualités et leurs impacts

**1) RPQS / SISPEA** (2024 : obligation étendue aux Communes <3500hab) : réalisation du RPQS et saisie des données annuelles du service assainissement

**2) Arrêté du 10 juillet 2024 modifiant l'arrêté du 21 juillet 2015** *relatif aux systèmes d'asst. coll. et aux installations d'asst. non coll.* Nouvelles obligations :

- Manuel d'autosurveillance du système d'assainissement obligatoire selon modèle du ministère avant 31/12/2028
- Obligation de contrôle de l'autosurveillance par organisme compétent et indépendant (+habilitation obligatoire au 01/01/2028)

**3) Nouvelle Directive Eaux Résiduaires Urbaines** *(mieux lutter contre la pollution / transcription droit européen en droit français en cours)*

- Seuil réglementaire  $\geq 1\ 000$  EH au lieu de  $\geq 2\ 000$  EH
- Traitement tertiaire (phosphore/azote - STEP  $\geq 10\ 000$  EH)
- Traitement quaternaire zones sensibles (micropolluants - STEP  $\geq 10\ 000$  EH)
- Neutralité énergétique (E consommée = E produite par sources renouvelables STEP  $\geq 10\ 000$  EH)
- Renforcement du suivi des autorisations de déversements
- ↗ de la diffusion des indicateurs de performance au public

## 4) Réforme des redevances Agence de l'eau au 01/01/2025

- Suppression redevance modernisation (0,16€/m<sup>3</sup>)
- Instauration d'une nouvelle redevance assainissement basée sur la performance des systèmes assainissement = redevance modulée (jusqu'à 0,28€/m<sup>3</sup> en 2025)

### Redevance pour performance des systèmes d'assainissement collectif

(à la place de la redevance modernisation)

#### Coefficient de modulation :

- calculé à partir des données N-2
- varie entre 0,3 (excellente performance = abattement maximal de la redevance) et 1 (mauvaise performance = pas d'abattement de la redevance)
- prend en compte 3 axes de modulation décomposés en plusieurs indicateurs selon la taille de la station

Axes de modulation	Poids
Validation de l'autosurveillance	30%
Conformité réglementaire	20%
Performance du système d'assainissement	20%

Taux du 12ème programme de l'Agence de l'eau Loire-Bretagne 2025 à 2030						
Année	2025	2026	2027	2028	2029	2030
Taux* (en €/m <sup>3</sup> )	0,28	0,28	0,28	0,28	0,29	0,29

\*Le taux déterminé par l'agence de l'eau est fixé dans la limite légale d'un euro par mètre cube.

Rappel : la redevance modernisation 2024 était à 0,16€/m<sup>3</sup>

# Délibérations – Conseil Communautaire du Lundi 6 Janvier 2025

- Débat d’Orientation Budgétaire (DOB) Assainissement
- Autorisation de signature des Marchés d’exploitation du service
- Durées d’amortissement des biens « assainissement »
- Autorisation de signature des Procès Verbaux (PV) de transfert
- Autorisation de signature des Conventions de Perception/Reversement des redevances assainissement
- Approbation du règlement de service de l’Assainissement Collectif
- Approbation du règlement de service de l’Assainissement Non-Collectif
- Tarifs 2025=>2035 Assainissement Collectif
- Tarifs 2025 Assainissement Non-Collectif
- Instauration de la PFAC
- Bordereau des prix unitaires – travaux abonnés
- Obligation de réalisation d’un diagnostic assainissement dans le cadre des ventes
- Procédure de mise en conformité des installations AC non conformes
- Adhésion à la médiation de l’eau
- Transfert des emprunts assainissement des communes

